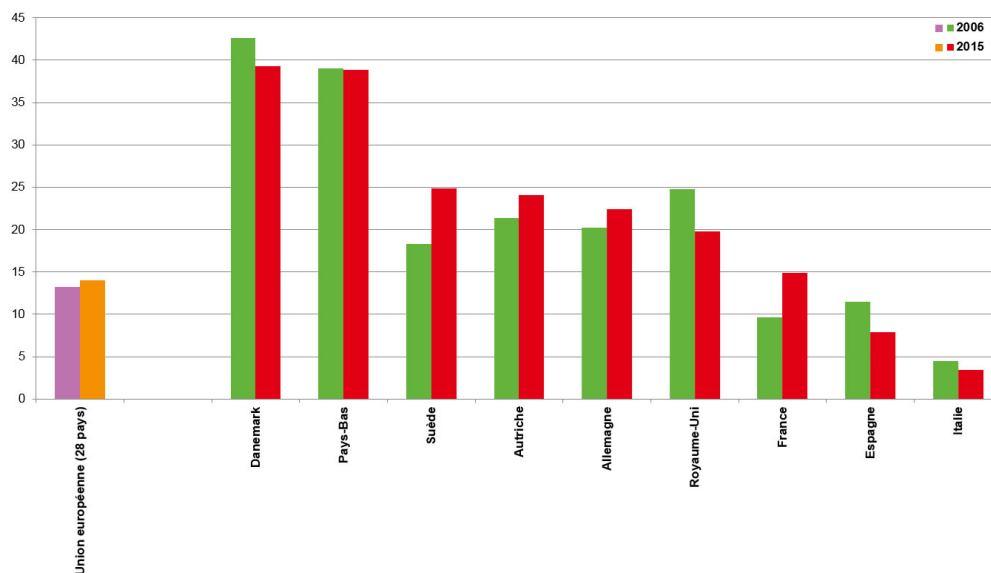
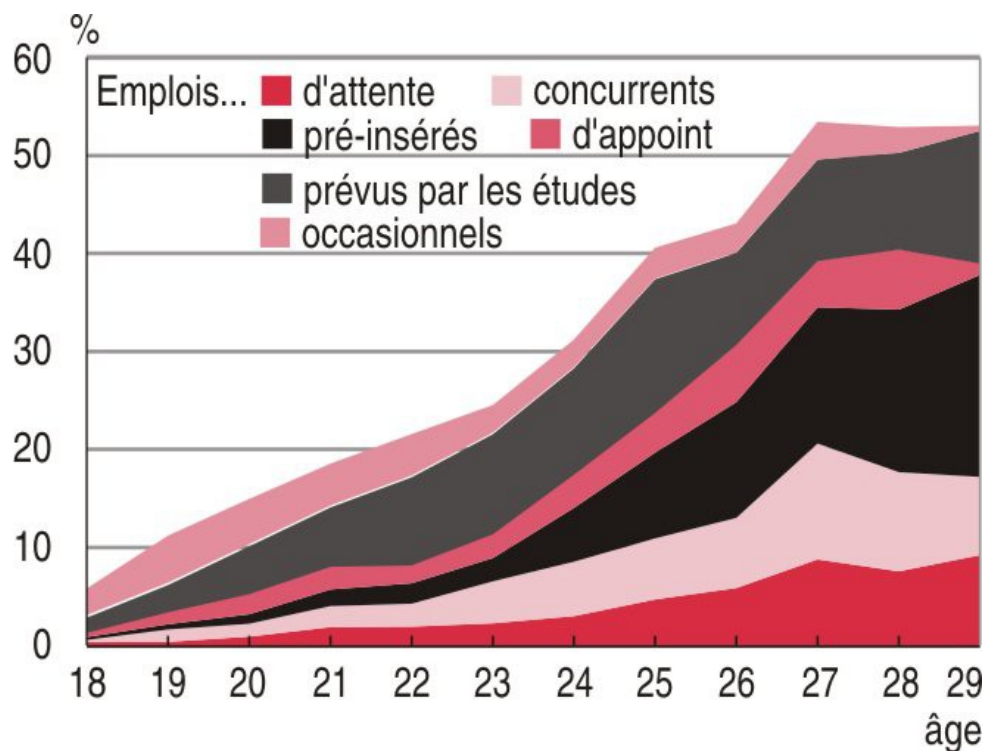


## Graphique 1 – Proportion de jeunes entre 15 et 29 ans en études et en emploi



## Graphique 2 – Types d'emploi étudiant selon l'âge



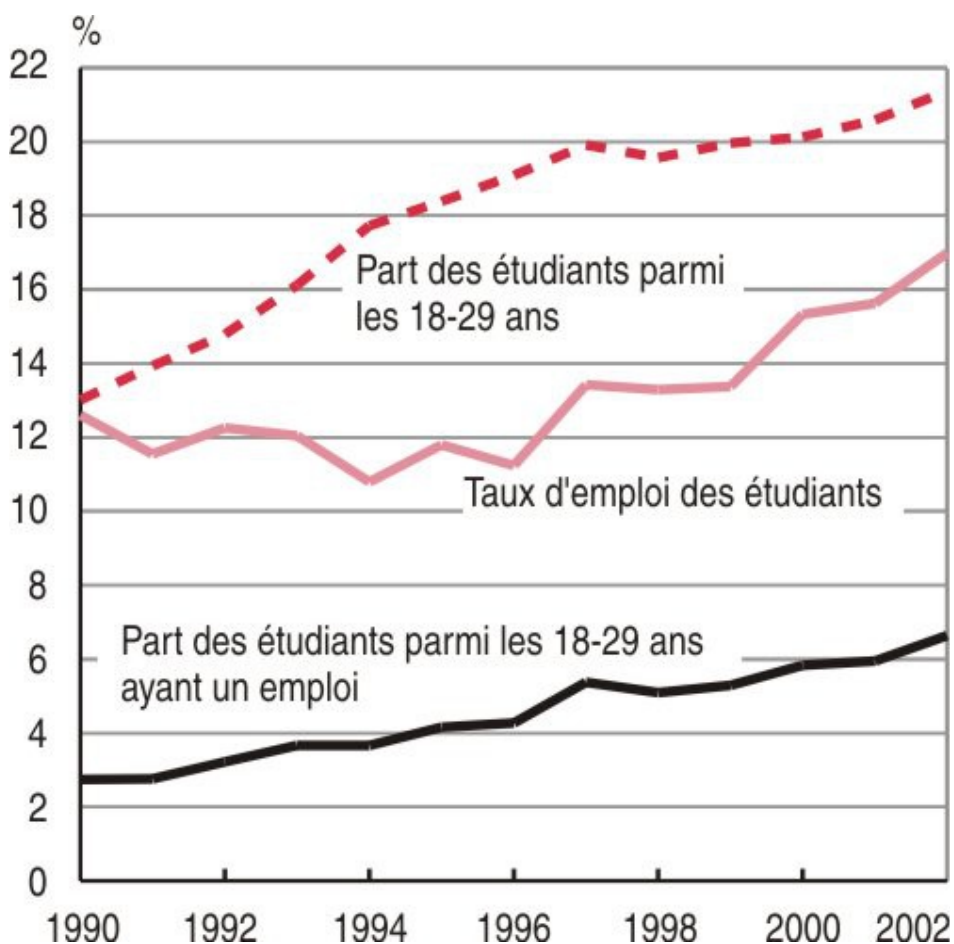
Champ : personnes âgées de 18 à 29 ans en études initiales dans le supérieur.

Source : Insee, enquêtes Emploi, 2004-2006.

## Lexique :

- Emploi d'attente : job étudiant, activité alimentaire.
- Emploi pré-inséré ou intégré : activité rémunérée proche de la discipline d'études. Un peu moins de la moitié des étudiants du supérieur qui travaillent exercent un emploi pré-inséré.
- Emploi concurrent : activité rémunérée pénalisant par ses horaires et sa pénibilité les études (restauration, bâtiment ...)
- Emploi d'appoint : activité rémunérée complémentaire à d'autres ressources (bourses, aides de l'État, ressources de la famille).
- Emploi prévu par les études : stages et apprentissages obligatoires et rémunérés.
- Emploi occasionnel : activité rémunérée exercée à l'occasion des vacances, emploi saisonnier ou encore épisodique.

## Graphique 3 – Contribution des étudiants du supérieur à l'emploi des 18-29 ans



Champ : personnes âgées de 18 à 29 ans.

Source : Insee, enquêtes Emploi 1990-2002.